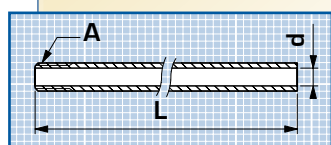
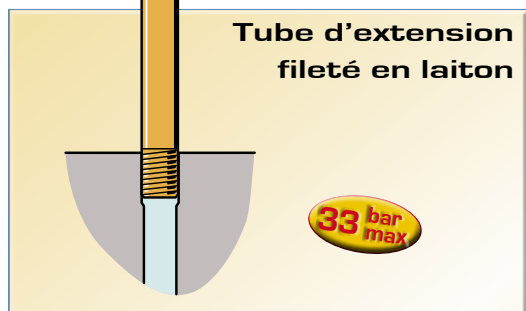


# Tubes d'extension

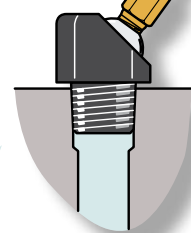
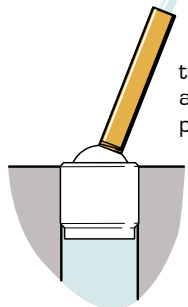
## Filetés, rigides ou à former



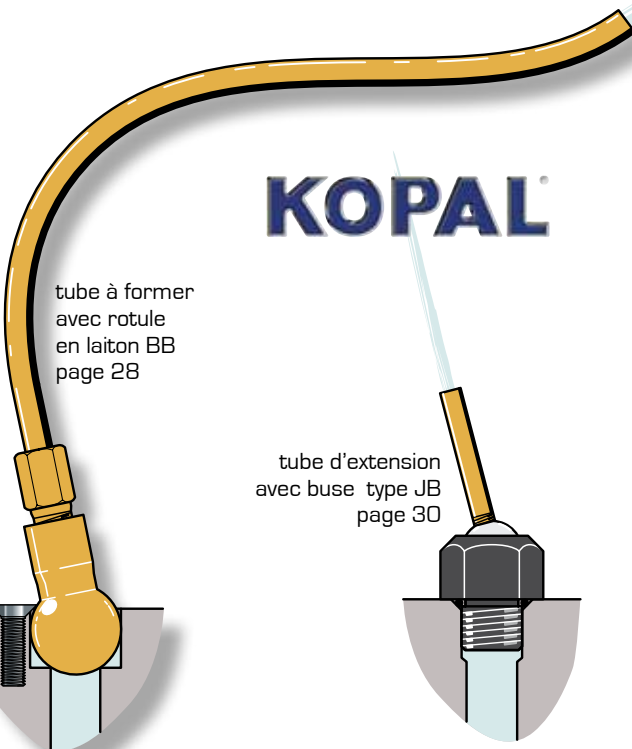
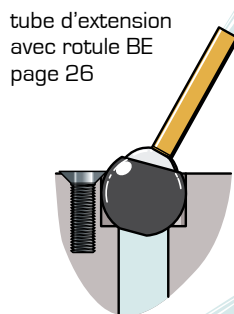
**Tube rigide**

**Pour trous taraudés et Buses type SB**

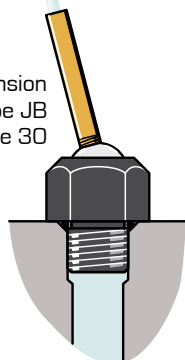
A	Ø jet (mm)		L	Réf.
	jet (d) mm			
M 3,5 x 0,6	2	30	<b>SB9705</b>	
M 4 x 0,7	2	35	<b>SB9710</b>	
M 5 x 0,8	3	40	<b>SB9720</b>	
M 6 x 1,0	4	50	<b>SB9730</b>	
M 7 x 1,0	5	55	<b>SB9735</b>	
M 8 x 1,25	5,5	55	<b>SB9740</b>	



**Formez et coupez le tube selon le besoin**

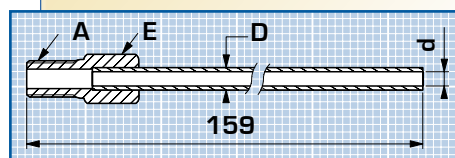


tube d'extension avec buse type JB page 30



### Tube d'extension en cuivre recuit

tube en cuivre soudé sur un raccord hexagonal fileté en laiton

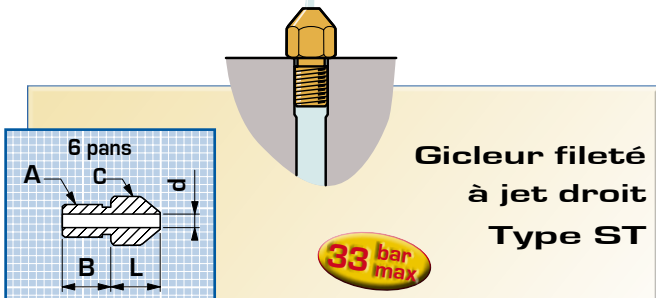


**33 bar max**

A	Ø jet (mm)			Réf.
	d	tube D	E	
M 3,5 x 0,6	1,8	3,2	3/16"	<b>ET9805</b>
M 4 x 0,7	1,8	3,2	1/4"	<b>ET9810</b>
M 5 x 0,8	3	4,8	1/4"	<b>ET9820</b>
M 6 x 1,0	3	4,8	1/4"	<b>ET9830</b>
M 7 x 1,0	4,6	6,35	5/16"	<b>ET9835</b>
M 8 x 1,25	4,6	6,35	5/16"	<b>ET9840</b>

# Gicleurs en laiton

## Pour buses HP à trou taraudé

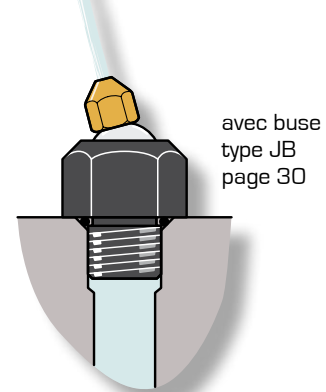


**Gicleur fileté à jet droit Type ST**

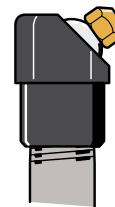
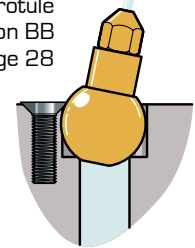
33 bar max

Ø jet (mm)

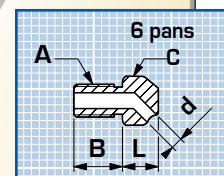
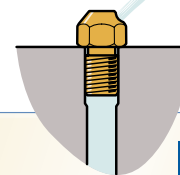
A	d	B	C	L	Réf.
<b>Métrique</b>					
M 3,5 x 0,6	1,6	3,6	3/16"	7,1	ST6510
M 3,5 x 0,6	2,2	3,6	3/16"	7,1	ST6515
M 4 x 0,7	1,6	4,6	3/16"	9,1	ST6520
M 4 x 0,7	2,2	4,6	3/16"	9,1	ST6525
M 5 x 0,8	1,6	5,3	1/4"	10,7	ST6530
M 5 x 0,8	2,2	5,3	1/4"	10,7	ST6535
M 5 x 0,8	3	5,3	1/4"	10,7	ST6540
M 6 x 1	1,6	5,3	1/4"	10,7	ST6545
M 6 x 1	2,2	5,3	1/4"	10,7	ST6550
M 6 x 1	3	5,3	1/4"	10,7	ST6555
M 6 x 1	3,8	5,3	1/4"	10,7	ST6560
M 8 x 1,25	1,6	7,6	3/8"	12,7	ST6565
M 8 x 1,25	2,2	7,6	3/8"	12,7	ST6570
M 8 x 1,25	3	7,6	3/8"	12,7	ST6575
M 8 x 1,25	4	7,6	3/8"	12,7	ST6580
M 8 x 1,25	5,6	7,6	3/8"	12,7	ST6585
<b>NPT - BSPT</b>					
1/8"	1,6	9,4	1/2"	12,5	ST6610
1/8"	2,2	9,4	1/2"	12,5	ST6615
1/8"	3	9,4	1/2"	12,5	ST6620
1/8"	4	9,4	1/2"	12,5	ST6625
1/8"	5,6	9,4	1/2"	12,5	ST6630
1/8"	7,1	9,4	1/2"	12,5	ST6635



avec rotule en laiton BB page 28



avec buse type CJ page 35



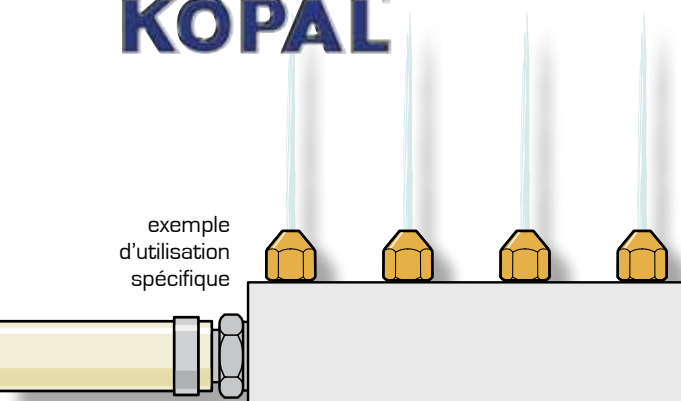
### Gicleur fileté à jet d'angle Type JB

Ø jet (mm)

A	d	B	C	L	Réf.
<b>Métrique</b>					
M 3,5 x 0,6	1,6	3,6	3/16"	4,5	ST6650
M 4 x 0,7	1,6	4,6	3/16"	4,5	ST6655
M 5 x 0,8	2,2	5,3	1/4"	5,4	ST6660
M 6 x 1	2,2	5,3	1/4"	5,4	ST6665
M 6 x 1	3	5,3	1/4"	5,4	ST6670

## KOPAL

exemple d'utilisation spécifique



ARROSAGE HAUTE PRESSION